

60CM MINIMALISTISCHE, GRIFFLOSE BACKÖFEN
MIT BEGLEITPRODUKTEN

EINBAUANLEITUNG

SERIE 11 PYROLYSE-BACKOFEN | OB60SAMPUNB5, OB60SAMPUNG5
SERIE 11 KOMBI-DAMPFBACKOFEN | OS60SAMHUNB5, OS60SAMHUNG5
SERIE 11 KOMPAKTER KOMBI-DAMPFBACKOFEN | OS60NAMHUNB5, OS60NAMHUNG5
SERIE 11 KOMPAKTER KOMBI-MIKROWELLENBACKOFEN | OM60NMUNB5, OM60NMUNG5
SERIE 9 EINBAU-KAFFEEMASCHINE | EB60MSB3, EB60MSG3
SERIE 9 HOHES WÄRMEFACH | WB60SMTB3, WB60SMTG3
SERIE 9 HOHES EINBAU-WÄRMEFACH | WB60SDTEI3
SERIE 9 WÄRMEFACH | WB60SMB3, WB60SMG3
SERIE 9 EINBAU-WÄRMEFACH | WB60SDEI3
SERIE 9 VAKUUMVERSCHLUSS-SCHUBLADE | VB60SMB3, VB60SMG3
SERIE 9 EINBAU-VAKUUMVERSCHLUSS-SCHUBLADE | VB60SDEI3

EINLEITUNG

Dieser umfassende Planungsleitfaden bietet Ihnen den Rahmen und die Werkzeuge, um mit Geräten von Fisher & Paykel Ihr gewünschtes Designergebnis zu erzielen. In diesem Leitfaden finden Sie eine Reihe von konzeptionellen, detaillierten und maßstabsgetreuen Produktinformationen, mit denen Sie Ihre Ideen zum Leben erwecken und Räume schaffen können, die Ihre Visionen widerspiegeln.

KONZEPTDESIGN SEITE

DESIGNOPTIONEN

Stile	4
Minimalistischer, griffloser Stil	5
Installationsmöglichkeiten	6
Übersicht	7

LEITFADEN FÜR TECHNISCHE DATEN

Pyrolyse-Backofen	9
Kombi-Dampfbackofen	10
Kompakter Kombi-Dampfbackofen	11
Kompakter Kombi-Mikrowellenbackofen	12
Einbau-Kaffeemaschine	13
Hohes Wärmefach	14
Hohes Einbau-Wärmefach	15
Wärmefach	16
Einbau-Wärmefach	17
Vakuumverschluss-Schublade	18
Einbau-Vakuumverschluss-Schublade	19
Abmessungen – Backöfen	20
Abmessungen – Kompakte Backöfen und Einbau-Kaffeemaschine	21
Abmessungen – Schubladen/Fächer	22
Wartung	23

SUPPORT

Für zusätzliche Unterstützung bei der Planung und Installation wenden Sie sich bitte an das Design-Supportteam von Fisher & Paykel unter designsupport@fisherpaykel.com

AUSGEARBEITETES UND DETAILLIERTES DESIGN SEITE

ANMERKUNGEN

Die in dieser Einbauanleitung gezeigten Modelle sind möglicherweise nicht in allen Märkten verfügbar und können sich jederzeit ändern. Die jeweils aktuellste Version finden Sie auf unserer Website fisherpaykel.com. Technische Daten können von den Abbildungen abweichen.

Diese Einbauanleitung sollte nicht als Installationsanleitung verwendet werden. Eine spezifische Installationsanleitung erhalten Sie mit dem Produkt bei Lieferung und auf unserer Website.

AUSGEARBEITETES UND DETAILLIERTES DESIGN SEITE

DESIGNOPTION



MINIMALISTISCHER STIL – GRIFFLOS



MINIMALISTISCHER STIL



MODERNER STIL

Backöfen im minimalistischen Stil zeichnen sich durch ihre einzigartig unaufdringliche Ästhetik aus. Sie fügen sich nahtlos in die Küchenlandschaft ein und vermitteln durch subtile Textur- und Farbkontraste ein Gefühl der Ausgewogenheit und Reinheit.

Unsere Backöfen im modernen Stil zeichnen sich durch klare Linien und zeitlose Designmerkmale aus. Mit ihrer vielseitigen Ästhetik, die verschiedene Küchenstile mühelos ergänzt, vermitteln sie ein Gefühl der Vollkommenheit und Ausgewogenheit.

Diese Einbauanleitung bezieht sich auf 60cm breite Backöfen und Begleitprodukte im minimalistischen, grifflosen Stil. Für Informationen zu anderen Stilen besuchen Sie bitte die Website von Fisher & Paykel. Eine Übersicht der verfügbaren Modelle finden Sie im Abschnitt „Übersicht“ dieser Einbauanleitung.

Die in dieser Planungshilfe gezeigten Modelle sind möglicherweise nicht in allen Märkten verfügbar und können jederzeit geändert werden. Die Produktspezifikationen können von den gezeigten abweichen. Diese Planungshilfe sollte nicht als Installationsanleitung für ein Produkt verwendet werden. Für die sichere und korrekte Installation der hier vorgestellten Produkte sind weitere Informationen erforderlich. Spezifische Installationsanleitungen werden bei Lieferung des Produkts auf unserer Website fisherpaykel.com verfügbar sein.

OBERFLÄCHE

BACKÖFEN

BEGLEITPRODUKTE

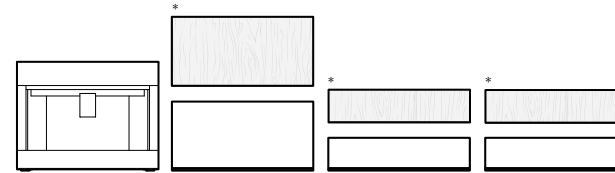
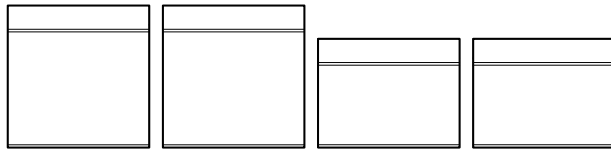
INSTALLATIONSMÖGLICHKEITEN

PYROLYSE KOMBI-DAMPFGARER KOMBI-MIKROWELLE

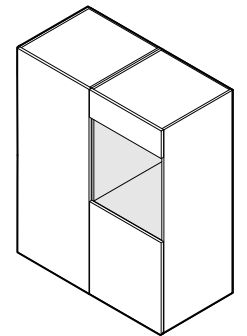
EINBAU-KAFFEEMASCHINE HOHES WÄRMEFACH WÄRMESCHUBLADE VAKUUMVER-SCHLUSS-SCHUBLADE



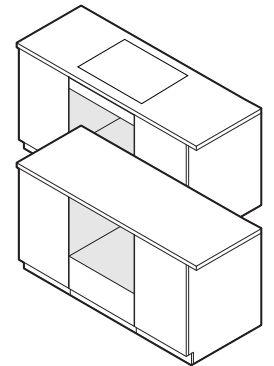
Schwarz Grau



*Einbaumodell, bereit für maßgeschneiderte Küchenfront.



Installation in der Wand



Installation unter der Arbeitsplatte

Die in dieser Planungshilfe gezeigten Modelle sind möglicherweise nicht in allen Märkten verfügbar und können jederzeit geändert werden. Die Produktspezifikationen können von den gezeigten abweichen. Diese Planungshilfe sollte nicht als Installationsanleitung für ein Produkt verwendet werden. Für die sichere und korrekte Installation der hier vorgestellten Produkte sind weitere Informationen erforderlich. Spezifische Installationsanleitungen werden bei Lieferung des Produkts auf unserer Website fisherpaykel.com verfügbar sein.

ÜBERLEGUNGEN


Verschiedene Konfigurationen sind möglich. Bei den Raster- und Reihen-Installationen müssen die Höhen berücksichtigt werden.

STAPELHÖHE


Die Stapelhöhe ist die Gesamthöhe des Produkts mit Mindestabstand zwischen der Frontblende des Haushaltsgeräts und der Frontblende des oberen Einbauschranks bzw. Haushaltsgeräts.

GESTAPELTE GERÄTEINSTALLATION


Stapelhöhe
750 mm



Stapelhöhe
1200 mm

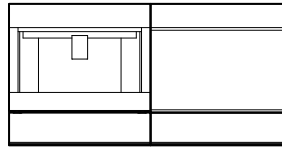


Stapelhöhe
1210 mm

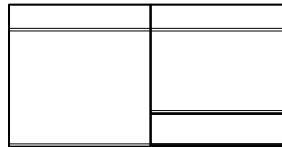


RASTER-INSTALLATION

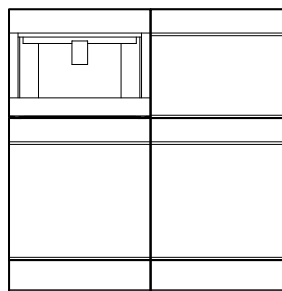
Stapelhöhe
600 mm



Stapelhöhe
600 mm

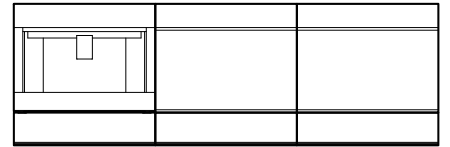


Stapelhöhe
1200 mm




REIHEN-INSTALLATION

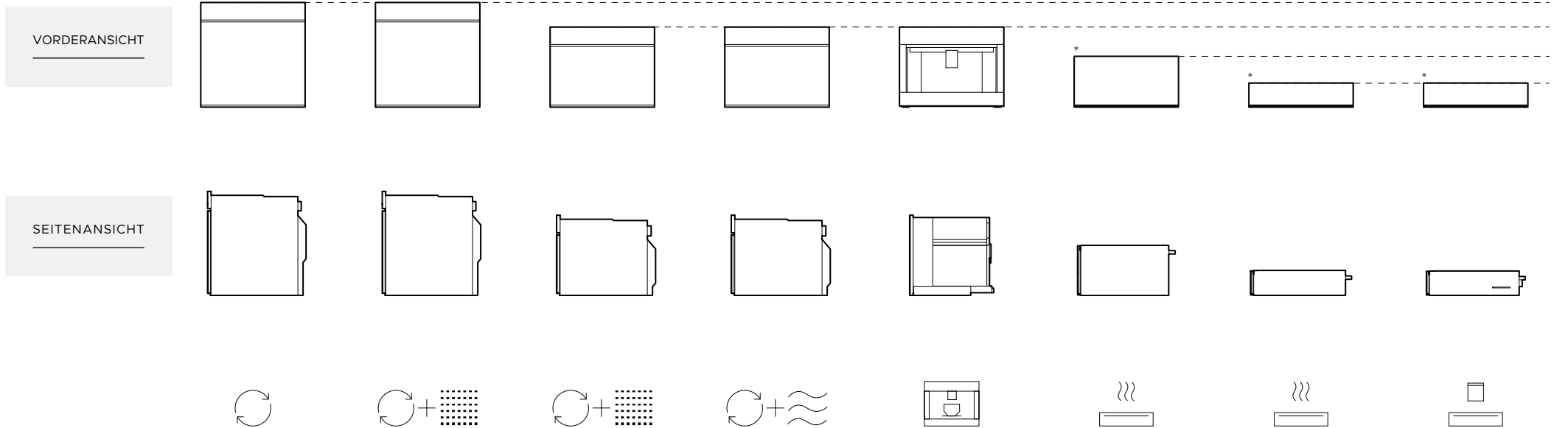
Stapelhöhe
600 mm



Stapelhöhe
600 mm



Die in dieser Planungshilfe gezeigten Modelle sind möglicherweise nicht in allen Märkten verfügbar und können jederzeit geändert werden. Die Produktspezifikationen können von den gezeigten abweichen. Diese Planungshilfe sollte nicht als Installationsanleitung für ein Produkt verwendet werden. Für die sichere und korrekte Installation der hier vorgestellten Produkte sind weitere Informationen erforderlich. Spezifische Installationsanleitungen werden bei Lieferung des Produkts auf unserer Website fisherpaykel.com verfügbar sein.



	PYROLYSE-BACKOFEN	KOMBI-DAMPFBACKOFEN	KOMPAKTER KOMBI-DAMPFBACKOFEN	KOMPAKTER KOMBI-MIKROWELLENBACKOFEN	EINBAU-KAFFEEMASCHINE	HOHES WÄRMEFACH	WÄRMEFACH	VAKUUMVERSCHLUSS-SCHUBLADE
Serie	Serie 11	Serie 11	Serie 11	Serie 11	Serie 9	Serie 9	Serie 9	Serie 9
Schwarze Modelle	OB60SAMPUNB5	OS60SAMHUNB5	OS60NAMHUNB5	OM60NMUNB5	EB60MSB3	WB60SMTB3	WB60SMB3	VB60SMB3
Graue Modelle	OB60SAMPUNG5	OS60SAMHUNG5	OS60NAMHUNG5	OM60NMUNG5	EB60MSG3	WB60SMTG3	WB60SMG3	VB60SMG3
Einbau-Modelle	-	-	-	-	-	WB60SDTEI3	WB60SDEI3	VB60SDEI3
Schnittstelle	6,8"-Touchscreen	6,8"-Touchscreen	6,8"-Touchscreen	6,8"-Touchscreen	4,3"-Touchscreen	-	-	-
Gesamthöhe	598 mm	598 mm	458 mm	458 mm	458 mm	290 mm	140 mm	140 mm
Gesamtbreite	596 mm	596 mm	596 mm	596 mm	596 mm	596 mm	596 mm	596 mm
Stärke des Bedienfelds / der Frontblende	20 mm	20 mm	20 mm	20 mm	20 mm	20 mm	20 mm	20 mm

*Einbau-Modelle verfügbar.

Die in dieser Planungshilfe gezeigten Modelle sind möglicherweise nicht in allen Märkten verfügbar und können jederzeit geändert werden. Die Produktspezifikationen können von den gezeigten abweichen. Diese Planungshilfe sollte nicht als Installationsanleitung für ein Produkt verwendet werden. Für die sichere und korrekte Installation der hier vorgestellten Produkte sind weitere Informationen erforderlich. Spezifische Installationsanleitungen werden bei Lieferung des Produkts auf unserer Website fisherpaykel.com verfügbar sein.

LEITFADEN FÜR TECHNISCHE DATEN SERIE 9 & 11



ÜBERSICHT

Dieser grifflos gestaltete Backofen ergänzt unsere Geräte im minimalistischen Stil. Mit seiner eleganten, ununterbrochenen Oberfläche passt er sich nahtlos in grifflose Küchenkonzepte ein. Die Push-to-open-Funktion erleichtert die tägliche Bedienung, während die pyrolytische Selbstreinigungsfunktion durch den Abbau von Lebensmittlrückständen eine einfache Reinigung ermöglicht. Präzise Kochmethoden mit Temperatur- und Wärmezufuhr-Empfehlungen für eine Vielzahl von Lebensmittelgruppen sind leicht über den großen Touchscreen und SmartHQ™ zugänglich.

PRODUKTE

- OB60SAMPUNB5 – Schwarz**
60cm Serie 11 minimalistischer, griffloser Pyrolyse-Backofen
- OB60SAMPUNG5 - Grau**
60cm Serie 11 minimalistischer, griffloser Pyrolyse-Backofen

SERIE UND STIL

Serie 11
Minimalistisch, grifflos

ZUBEHÖR

- 1 Pyrolysefeste Rostführungsschienen
- 2 Voll ausziehbare Roste (2x)
- 3 Multifunktionale Air-Fry-Schale

MERKMALE

- 1 Das grifflose Ofendesign sorgt für glatte, ununterbrochene Linien in den Küchenschränken für ein einheitliches Erscheinungsbild
- 2 Die pyrolytische Selbstreinigungsfunktion verbrennt Speisereste für eine einfache Reinigung
- 3 Öffnen und schließen Sie den Backofen mühelos mit einem sanften Knopfdruck und sorgen Sie so für Komfort und eine reibungslose Bedienung in der Küche
- 4 Großzügige Nutzkapazität von 72l
- 5 Großer, intuitiver und einfach zu bedienender 6,8-Zoll-Touchscreen
- 6 Perfekte Ergebnisse dank präziser Kochmethoden und Temperatur- bzw. Wärmezufuhr-Empfehlungen für die jeweilige Lebensmittelgruppe
- 7 Feuchtigkeitskontrolle und gleichmäßige Wärmeverteilung dank ActiveVent™- und AeroTech™-Technologie
- 8 Verkabelter Temperatursensor zur Echtzeitüberwachung der Kochtemperatur
- 9 Kopplung über die SmartHQ™-App für eine ortsunabhängige Überwachung und Kontrolle

ZUBEHÖR

- 4 Bräter
- 5 Flach gebürstetes Backblech
- 6 Verkabelter Temperatursensor



Die in dieser Planungshilfe gezeigten Modelle sind möglicherweise nicht in allen Märkten verfügbar und können jederzeit geändert werden. Die Produktspezifikationen können von den gezeigten abweichen. Diese Planungshilfe sollte nicht als Installationsanleitung für ein Produkt verwendet werden. Für die sichere und korrekte Installation der hier vorgestellten Produkte sind weitere Informationen erforderlich. Spezifische Installationsanleitungen werden bei Lieferung des Produkts auf unserer Website fisherpaykel.com verfügbar sein.



Schwarzer Kombi-Dampfbackofen



Grauer Kombi-Dampfbackofen

ÜBERSICHT

Dieser grifflos gestaltete Kombi-Dampfbackofen ergänzt unsere Geräte im minimalistischen Stil. Mit seiner eleganten, ununterbrochenen Oberfläche passt er sich nahtlos in grifflose Küchenkonzepte ein. Er bietet vielseitige Kochoptionen einschließlich Dampfgaren und Konvektion sowie eine Dampfreinigungsfunktion für eine einfache Pflege. Präzise Kochmethoden mit Temperatur- und Wärmezufuhr-Empfehlungen für eine Vielzahl von Lebensmittelgruppen sind leicht über den großen Touchscreen und SmartHQ™ zugänglich.

PRODUKTE

OS60SAMHUNB5 – Schwarz
60cm Serie 11 minimalistischer, griffloser Kombi-Dampfbackofen

OS60SAMHUNG5 - Grau
60cm Serie 11 minimalistischer, griffloser Kombi-Dampfbackofen

SERIE UND STIL

Serie 11
Minimalistisch, grifflos

ZUBEHÖR

- 1 Verchromte Rostführungsschienen
- 2 Voll ausziehbare Roste (2x)
- 3 Multifunktionale Air-Fry-Schale
- 4 Bräter
- 5 Flach gebürstetes Backblech
- 6 Große, perforierte Dampfgarschale

MERKMALE

- 1 Griffloses Design für ein Küchenkonzept mit glatten, ununterbrochenen Linien und einheitlichem Erscheinungsbild
- 2 Vielseitige Kochoptionen mit Dampfgaren oder Konvektion für optimale Ergebnisse
- 3 Öffnen und schließen Sie den Backofen mühelos mit einem sanften Knopfdruck und sorgen Sie so für Komfort und eine reibungslose Bedienung in der Küche
- 4 Großzügige Nutzkapazität von 72l
- 5 Großer, intuitiver und einfach zu bedienender 6,8-Zoll-Touchscreen
- 6 Perfekte Ergebnisse dank präziser Kochmethoden und Temperatur- bzw. Wärmezufuhr-Empfehlungen für die jeweilige Lebensmittelgruppe
- 7 Feuchtigkeitskontrolle und gleichmäßige Wärmeverteilung dank ActiveVent™- und AeroTech™-Technologie
- 8 Dampfreinigungsfunktion sorgt mit minimalem Aufwand für einen makellos sauberen Backofen
- 9 Verkabelter Temperatursensor zur Echtzeitüberwachung der Kochtemperatur
- 10 Kopplung über die SmartHQ™-App für eine ortsunabhängige Überwachung und Kontrolle

ZUBEHÖR

- 7 Kleine perforierte Dampfgarschale
- 8 Große Dampfgarschale
- 9 Verkabelter Temperatursensor
- 10 Entkalkungslösung, 2 Beutel (Artikelnummer 580295)

Die in dieser Planungshilfe gezeigten Modelle sind möglicherweise nicht in allen Märkten verfügbar und können jederzeit geändert werden. Die Produktspezifikationen können von den gezeigten abweichen. Diese Planungshilfe sollte nicht als Installationsanleitung für ein Produkt verwendet werden. Für die sichere und korrekte Installation der hier vorgestellten Produkte sind weitere Informationen erforderlich. Spezifische Installationsanleitungen werden bei Lieferung des Produkts auf unserer Website fisherpaykel.com verfügbar sein.



Schwarzer, kompakter Kombi-Dampfbackofen



Grauer, kompakter Kombi-Dampfbackofen

ÜBERSICHT

Dieser grifflos gestaltete Kombi-Dampfbackofen ergänzt unsere Geräte im minimalistischen Stil. Mit seiner eleganten, ununterbrochenen Oberfläche passt er sich nahtlos in grifflose Küchenkonzepte ein. Er bietet vielseitige Kochoptionen einschließlich Dampfgaren und Konvektion sowie eine Dampfreinigungsfunktion für eine einfache Pflege. Präzise Kochmethoden mit Temperatur- und Wärmezufuhr-Empfehlungen für eine Vielzahl von Lebensmittelgruppen sind leicht über den großen Touchscreen und SmartHQ™ zugänglich.

PRODUKTE

OS60NAMHUNB5 - Schwarz

60cm, Serie 11, minimalistischer, griffloser, kompakter Kombi-Dampfbackofen

OS60NAMHUNG5 - Grau

60cm, Serie 11, minimalistischer, griffloser, kompakter Kombi-Dampfbackofen

SERIE UND STIL

Serie 11
Minimalistisch, grifflos

ZUBEHÖR

- 1 Verchromte Rostführungsschienen
- 2 Voll ausziehbarer Rost
- 3 Ausziehbare Führungsschienen
- 4 Backrost
- 5 Multifunktionale Air-Fry-Schale
- 6 Bräter
- 7 Flach gebürstetes Backblech
- 8 Große, perforierte Dampfgarschale

MERKMALE

- 1 Griffloses Design für ein Küchenkonzept mit glatten, ununterbrochenen Linien und einheitlichem Erscheinungsbild
- 2 Vielseitige Kochoptionen mit Dampfgaren oder Konvektion für optimale Ergebnisse
- 3 Öffnen und schließen Sie den Backofen mühelos mit einem sanften Knopfdruck und sorgen Sie so für Komfort und eine reibungslose Bedienung in der Küche
- 4 Kompakte Nutzkapazität von 45l
- 5 Großer, intuitiver und einfach zu bedienender 6,8-Zoll-Touchscreen
- 6 Perfekte Ergebnisse dank präziser Kochmethoden und Temperatur- bzw. Wärmezufuhr-Empfehlungen für die jeweilige Lebensmittelgruppe
- 7 Feuchtigkeitskontrolle und gleichmäßige Wärmeverteilung dank ActiveVent™- und AeroTech™-Technologie
- 8 Dampfreinigungsfunktion sorgt mit minimalem Aufwand für einen makellos sauberen Backofen
- 9 Verkabelter Temperatursensor zur Echtzeitüberwachung der Kochtemperatur
- 10 Kopplung über die SmartHQ™-App für eine ortsunabhängige Überwachung und Kontrolle

ZUBEHÖR

- 9 Kleine perforierte Dampfgarschale
- 10 Große Dampfgarschale
- 11 Verkabelter Temperatursensor
- 12 Entkalkungslösung, 2 Beutel (Artikelnummer 580295)

Die in dieser Planungshilfe gezeigten Modelle sind möglicherweise nicht in allen Märkten verfügbar und können jederzeit geändert werden. Die Produktspezifikationen können von den gezeigten abweichen. Diese Planungshilfe sollte nicht als Installationsanleitung für ein Produkt verwendet werden. Für die sichere und korrekte Installation der hier vorgestellten Produkte sind weitere Informationen erforderlich. Spezifische Installationsanleitungen werden bei Lieferung des Produkts auf unserer Website fisherpaykel.com verfügbar sein.



ÜBERSICHT

Dieser grifflos gestaltete Kombi-Mikrowellenbackofen ergänzt unsere Geräte im minimalistischen Stil. Mit seiner eleganten, ununterbrochenen Oberfläche passt er sich nahtlos in grifflose Küchenkonzepte ein. Vielseitige Kochoptionen einschließlich Mikrowelle oder Konvektion bieten eine effiziente Zubereitung einer Vielzahl von Gerichten. Präzise Kochmethoden mit Temperatur- und Wärmezufuhr-Empfehlungen für eine Vielzahl von Lebensmittelgruppen sind leicht über den großen Touchscreen und SmarHQT[™] zugänglich.

PRODUKTE

OM60NMUNB5 - Schwarz

60cm Serie 11 minimalistischer, griffloser, kompakter Kombi-Mikrowellenofen

OM60NMUNG5 - Grau

60cm Serie 11 minimalistischer, griffloser, kompakter Kombi-Mikrowellenofen

SERIE UND STIL

Serie 11
Minimalistisch, grifflos

MERKMALE

- 1 Griffloses Design für ein Küchenkonzept mit glatten, ununterbrochenen Linien und einheitlichem Erscheinungsbild
- 2 Kombiniert schnelles Kochen in der Mikrowelle mit gleichmäßiger Konvektionshitze für vielseitiges, effizientes Erhitzen einer Vielzahl von Gerichten
- 3 Öffnen und schließen Sie den Backofen mühelos mit einem sanften Knopfdruck und sorgen Sie so für Komfort und eine reibungslose Bedienung in der Küche
- 4 Kompakte Nutzkapazität von 38l
- 5 Großer, intuitiver und einfach zu bedienender 6,8-Zoll-Touchscreen
- 6 Perfekte Ergebnisse dank präziser Kochmethoden und Temperatur- bzw. Wärmezufuhr-Empfehlungen für die jeweilige Lebensmittelgruppe
- 7 Vielseitige Mikrowellen-, Konvektions- oder Kombi-Mikrowellenfunktionen, die zu verschiedenen Kochstilen passen
- 8 Verkabelter Temperatursensor zur Echtzeitüberwachung der Kochtemperatur
- 9 Kopplung über die SmarHQT[™]-App für eine ortsunabhängige Überwachung und Kontrolle

ZUBEHÖR

- 1 Verchromte Rostführungsschienen
- 2 Backrost
- 3 Backrost mit erhöhten Seiten
- 4 Backblech aus Glas
- 5 Grillrost
- 6 Verkabelter Temperatursensor



Grauer, kompakter Kombi-Mikrowellenbackofen

Die in dieser Planungshilfe gezeigten Modelle sind möglicherweise nicht in allen Märkten verfügbar und können jederzeit geändert werden. Die Produktspezifikationen können von den gezeigten abweichen. Diese Planungshilfe sollte nicht als Installationsanleitung für ein Produkt verwendet werden. Für die sichere und korrekte Installation der hier vorgestellten Produkte sind weitere Informationen erforderlich. Spezifische Installationsanleitungen werden bei Lieferung des Produkts auf unserer Website fisherpaykel.com verfügbar sein.



ÜBERSICHT

Diese Kaffeemaschine ergänzt unsere Geräte im minimalistischen Stil. Mit ihrer nahtlosen Oberfläche fügt sie sich perfekt in moderne Küchenlandschaften ein. Das Gerät lernt im Verlauf der Zeit Ihre Präferenzen kennen, um Ihnen auf Knopfdruck Ihre bevorzugte Kaffeezubereitung anbieten zu können. Mit präzisiertem Mahlgrad, Milchaufschäumen und müheloser Selbstreinigung ermöglicht diese Kaffeemaschine ein Kaffee-Erlebnis in Barista-Qualität für Ihr Zuhause.

PRODUKTE

- EB60MSB3 - Schwarz
60cm Serie 9 minimalistische Einbau-Kaffeemaschine
- EB60MSG3 - Grau
60cm Serie 9 minimalistische Einbau-Kaffeemaschine

SERIE UND STIL

- Serie 9
- Minimal




MERKMALE

- 1 Minimalistischer Stil sorgt für einen bündigen Abschluss mit Einbauschränken; passend zu unserer Gerätefamilie im minimalistischen Stil
- 2 Intuitive Touch-Anzeige für die Zubereitung auf Knopfdruck der perfekten Tasse Kaffee
- 3 Ein programmierbarer Timer schaltet die Kaffeemaschine jeden Tag zur gewünschten Zeit ein
- 4 Personalisierter Kaffee und intelligente, selbstlernende Menüeinstellungen mit 13 Funktionen für jeden Geschmack
- 5 Zubereitung von heißer Milch oder cremigem Milchschaum in Sekundenschnelle
- 6 Konisches Kegelmahlwerk aus Edelstahl mit 13 Mahlgradstufen
- 7 Pumpendruck beträgt 15 bar
- 8 Selbstreinigungsfunktion; leicht zu entleerende(r) Kaffeesatzbehälter und Auffangwanne
- 9 2,4l-Wassertank

ZUBEHÖR

- 1 Milchbehälter (automatischer Milchaufschäumer)
- 2 Dampfdüse
- 3 Kaffeelöffel
- 4 Reinigungsbürste
- 5 Entkalker-Lösung – 1 Flasche
- 6 Papierstreifen zur Bestimmung der Wasserhärte
- 7 Wasserfilter

Die in dieser Planungshilfe gezeigten Modelle sind möglicherweise nicht in allen Märkten verfügbar und können jederzeit geändert werden. Die Produktspezifikationen können von den gezeigten abweichen. Diese Planungshilfe sollte nicht als Installationsanleitung für ein Produkt verwendet werden. Für die sichere und korrekte Installation der hier vorgestellten Produkte sind weitere Informationen erforderlich. Spezifische Installationsanleitungen werden bei Lieferung des Produkts auf unserer Website fisherpaykel.com verfügbar sein.



ÜBERSICHT

Dieses Wärmefach ergänzt unsere Geräte im minimalistischen Stil und fügt sich nahtlos in moderne Küchenlandschaften ein. Es verfügt über einen Push-to-open-Mechanismus, ein intuitives Touch-Bedienfeld und einen glatten Glasboden, der eine einfache Reinigung ermöglicht. Mit sechs Spezialprogrammen und Platz für 16 Gedecke bleiben Speisen und Geschirr bis zum Servieren mühelos warm.

PRODUKTE

- WB60SMTB3 - Schwarz**
60cm Serie 9 minimalistisches, hohes Wärmefach
- WB60SMTG3 – Grau**
60cm Serie 9 minimalistisches, hohes Wärmefach

SERIE UND STIL


Serie 9
Minimal

MERKMALE


- 1 Minimalistischer Stil sorgt für einen bündigen Abschluss mit Einbauschränken; passend zu unserer Gerätefamilie im minimalistischen Stil
- 2 Push-to-open-Fach, für zusätzlichen Bedienkomfort
- 3 Einfache und intuitive Touch-Steuerung für eine mühelose Bedienung
- 4 Pflegeleichter Glasboden
- 5 Automatische Abschaltfunktion und verzögerter Start, um Speisen und Teller bis zum Servieren warmzuhalten
- 6 Platz für 16 Gedecke in Standardgröße
- 7 Sechs Spezialprogramme, darunter Aufwärmen, Gären, Dörren und Schongaren, für einen hohen Bedienkomfort und große Flexibilität

ZUBEHÖR

- 1 Korb zur Platzoptimierung



Die in dieser Planungshilfe gezeigten Modelle sind möglicherweise nicht in allen Märkten verfügbar und können jederzeit geändert werden. Die Produktspezifikationen können von den gezeigten abweichen. Diese Planungshilfe sollte nicht als Installationsanleitung für ein Produkt verwendet werden. Für die sichere und korrekte Installation der hier vorgestellten Produkte sind weitere Informationen erforderlich. Spezifische Installationsanleitungen werden bei Lieferung des Produkts auf unserer Website fisherpaykel.com verfügbar sein.



ÜBERSICHT

Das Wärmefach kann zur nahtlosen Integration in umgebende Einbauschränke mit einer maßgeschneiderten Küchenfront ausgestattet werden. Es verfügt über einen Push-to-open-Mechanismus, ein intuitives Touch-Bedienfeld und einen glatten Glasboden, der eine einfache Reinigung ermöglicht. Mit sechs Spezialprogrammen und Platz für 16 Gedecke bleiben Speisen und Geschirr bis zum Servieren mühelos warm.

MERKMALE

- 1 Bereit für Küchenfront; ermöglicht eine personalisierte, nahtlose Integration in umgebende Einbauschränke – für eine einheitliche Küchenlandschaft
- 2 Push-to-open-Fach, für zusätzlichen Bedienkomfort
- 3 Einfache und intuitive Touch-Steuerung für eine mühelose Bedienung
- 4 Pflegeleichter Glasboden
- 5 Automatische Abschaltfunktion und verzögerter Start, um Speisen und Teller bis zum Servieren warmzuhalten
- 6 Platz für 16 Gedecke in Standardgröße
- 7 Sechs Spezialprogramme, darunter Aufwärmen, Gären, Dörren und Schongaren, für einen hohen Bedienkomfort und große Flexibilität

PRODUKTE

WB60SDTEI3
60cm Serie 9 hohes Einbau-Wärmefach



SERIE UND STIL

Serie 9
Einbaumodelle

ZUBEHÖR

- 1 Korb zur Platzoptimierung

Die in dieser Planungshilfe gezeigten Modelle sind möglicherweise nicht in allen Märkten verfügbar und können jederzeit geändert werden. Die Produktspezifikationen können von den gezeigten abweichen. Diese Planungshilfe sollte nicht als Installationsanleitung für ein Produkt verwendet werden. Für die sichere und korrekte Installation der hier vorgestellten Produkte sind weitere Informationen erforderlich. Spezifische Installationsanleitungen werden bei Lieferung des Produkts auf unserer Website fisherpaykel.com verfügbar sein.



ÜBERSICHT

Dieses Wärmefach ergänzt unsere Geräte im minimalistischen Stil und fügt sich nahtlos in moderne Küchenlandschaften ein. Es verfügt über einen Push-to-open-Mechanismus, ein intuitives Touch-Bedienfeld und einen glatten Glasboden, der eine einfache Reinigung ermöglicht. Mit sechs Spezialprogrammen und Platz für 6 Gedecke bleiben Speisen und Geschirr bis zum Servieren mühelos warm.

PRODUKTE

WB60SMB3 - Schwarz

60cm Serie 9 minimalistisches Wärmefach

WB60SMG3 - Grau

60cm Serie 9 minimalistisches Wärmefach


SERIE UND STIL


Serie 9

Minimal

FUNKTIONEN

- 1 Minimalistischer Stil sorgt für einen bündigen Abschluss mit Einbauschränken; passend zu unserer Gerätefamilie im minimalistischen Stil
- 2 Push-to-open-Fach, für zusätzlichen Bedienkomfort
- 3 Einfache und intuitive Touch-Steuerung für eine mühelose Bedienung
- 4 Pflegeleichter Glasboden
- 5 Automatische Abschaltfunktion und verzögerter Start, um Speisen und Teller bis zum Servieren warmzuhalten
- 6 Platz für 6 Gedecke in Standardgröße
- 7 Sechs Spezialprogramme, darunter Aufwärmen, Gären, Dörren und Schongaren, für einen hohen Bedienkomfort und große Flexibilität





ÜBERSICHT

Das Wärmefach kann zur nahtlosen Integration in umgebende Einbauschränke mit einer maßgeschneiderten Küchenfront ausgestattet werden. Es verfügt über einen Push-to-open-Mechanismus, ein intuitives Touch-Bedienfeld und einen glatten Glasboden, der eine einfache Reinigung ermöglicht. Mit sechs Spezialprogrammen und Platz für 6 Gedecke bleiben Speisen und Geschirr bis zum Servieren mühelos warm.

MERKMALE

- 1 Bereit für Küchenfront; ermöglicht eine personalisierte, nahtlose Integration in umgebende Einbauschränke – für eine einheitliche Küchenlandschaft
- 2 Push-to-open-Fach, für zusätzlichen Bedienkomfort
- 3 Einfache und intuitive Touch-Steuerung für eine mühelose Bedienung
- 4 Pflegeleichter Glasboden
- 5 Automatische Abschaltfunktion und verzögerter Start, um Speisen und Teller bis zum Servieren warmzuhalten
- 6 Platz für 6 Gedecke in Standardgröße
- 7 Sechs Spezialprogramme, darunter Aufwärmen, Gären, Dörren und Schongaren, für einen hohen Bedienkomfort und große Flexibilität

PRODUKTE

WB60SDEI3
60cm Serie 9 Einbau-Wärmefach



SERIE UND STIL

Serie 9
Einbaumodelle

Die in dieser Planungshilfe gezeigten Modelle sind möglicherweise nicht in allen Märkten verfügbar und können jederzeit geändert werden. Die Produktspezifikationen können von den gezeigten abweichen. Diese Planungshilfe sollte nicht als Installationsanleitung für ein Produkt verwendet werden. Für die sichere und korrekte Installation der hier vorgestellten Produkte sind weitere Informationen erforderlich. Spezifische Installationsanleitungen werden bei Lieferung des Produkts auf unserer Website fisherpaykel.com verfügbar sein.



ÜBERSICHT

Diese Vakuumverschluss-Schublade ergänzt unsere Geräte im minimalistischen Stil und fügt sich nahtlos in moderne Küchenlandschaften ein. Ein Push-to-open-Mechanismus und intuitives Touch-Bedienfeld ermöglichen eine mühelose Nutzung. Drei Vakuum- und Hitzeversiegelungsstufen helfen Ihnen bei der Vorbereitung des Sous-Vide-Kochens, Marinierens und der Aufbewahrung von Lebensmitteln in wiederverwendbaren, BPA-freien, lebensmittelgeeigneten Beuteln.

PRODUKTE

VB60SMB3 - Schwarz

60 cm breites minimalistisches Vakuum-Fach der Serie 9

VB60SMG3 - Grau

60 cm breites minimalistisches Vakuum-Fach der Serie 9

SERIE UND STIL


Serie 9
Minimal

MERKMALE


- 1 Minimalistischer Stil sorgt für einen bündigen Abschluss mit Einbauschränken; passend zu unserer Gerätefamilie im minimalistischen Stil
- 2 Push-to-open-Schublade, für zusätzlichen Bedienkomfort
- 3 Einfache und intuitive Touch-Steuerung für eine mühelose Bedienung
- 4 Pflegeleichter Glasboden
- 5 Drei Stufen der Vakuum- und Hitzeversiegelung – für einfaches Wiederverschließen, Portionieren und Marinieren sowie zur Aufbewahrung und Verlängerung der Haltbarkeit von Lebensmitteln
- 6 Mühelose Vorbereitung von Lebensmitteln für das Sous-Vide-Kochen
- 7 Unsere lebensmittelgeeigneten, BPA-freien Beutel sind eine hervorragende Aufbewahrungsmöglichkeit; bei angemessener Versiegelung und Öffnung können sie wiederverwendet werden

ZUBEHÖR

- 1 Zubehörset für externes Vakuumieren
- 2 Große, BPA-freie Vakuumverschluss-Beutel – 50 Beutel (Artikelnummer 793034)
- 3 Kleine, BPA-freie Vakuumverschluss-Beutel – 50 Beutel (Artikelnummer 793033)



Die in dieser Planungshilfe gezeigten Modelle sind möglicherweise nicht in allen Märkten verfügbar und können jederzeit geändert werden. Die Produktspezifikationen können von den gezeigten abweichen. Diese Planungshilfe sollte nicht als Installationsanleitung für ein Produkt verwendet werden. Für die sichere und korrekte Installation der hier vorgestellten Produkte sind weitere Informationen erforderlich. Spezifische Installationsanleitungen werden bei Lieferung des Produkts auf unserer Website fisherpaykel.com verfügbar sein.



ÜBERSICHT

Die Vakuumverschluss-Schublade kann zur nahtlosen Integration in umgebende Einbauschränke mit einer maßgeschneiderten Küchenfront ausgestattet werden. Ein Push-to-open-Mechanismus und intuitives Touch-Bedienfeld ermöglichen eine mühelose Nutzung. Drei Vakuum- und Hitzeversiegelungsstufen helfen Ihnen bei der Vorbereitung des Sous-Vide-Kochens, Marinierens und der Aufbewahrung von Lebensmitteln in wiederverwendbaren, BPA-freien, lebensmittelgeeigneten Beuteln.

PRODUKTE

VB60SDEI3
60cm Serie 9 Einbau-Vakuumverschluss-Schublade

SERIE UND STIL

Serie 9
Einbaumodelle

MERKMALE

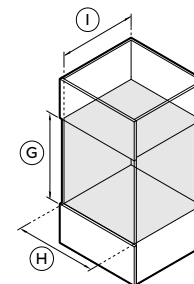
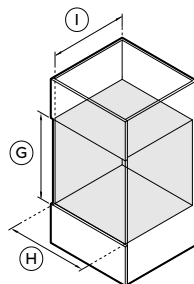
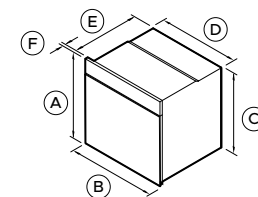
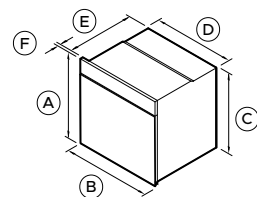
- 1 Bereit für Küchenfront; ermöglicht eine personalisierte, nahtlose Integration in umgebende Einbauschränke – für eine einheitliche Küchenlandschaft
- 2 Push-to-open-Schublade, für zusätzlichen Bedienkomfort
- 3 Einfache und intuitive Touch-Steuerung für eine mühelose Bedienung
- 4 Pflegeleichter Glasboden
- 5 Drei Stufen der Vakuum- und Hitzeversiegelung – für einfaches Wiederverschließen, Portionieren und Marinieren sowie zur Aufbewahrung und Verlängerung der Haltbarkeit von Lebensmitteln
- 6 Mühelose Vorbereitung von Lebensmitteln für das Sous-Vide-Kochen
- 7 Unsere lebensmittelgeeigneten, BPA-freien Beutel sind eine hervorragende Aufbewahrungsmöglichkeit; bei angemessener Versiegelung und Öffnung können sie wiederverwendet werden

ZUBEHÖR

- 1 Zubehörset für externes Vakuumieren
- 2 Große, BPA-freie Vakuumverschluss-Beutel – 50 Beutel (Artikelnummer 793034)
- 3 Kleine, BPA-freie Vakuumverschluss-Beutel – 50 Beutel (Artikelnummer 793033)



Die in dieser Planungshilfe gezeigten Modelle sind möglicherweise nicht in allen Märkten verfügbar und können jederzeit geändert werden. Die Produktspezifikationen können von den gezeigten abweichen. Diese Planungshilfe sollte nicht als Installationsanleitung für ein Produkt verwendet werden. Für die sichere und korrekte Installation der hier vorgestellten Produkte sind weitere Informationen erforderlich. Spezifische Installationsanleitungen werden bei Lieferung des Produkts auf unserer Website fisherpaykel.com verfügbar sein.



PRODUKTABMESSUNGEN

MASSE MONTAGENISCHE

PRODUKTABMESSUNGEN

A	Gesamthöhe	
B	Gesamtbreite	
C	Höhe des Gehäuses	
D	Breite des Gehäuses	
E	Tiefe des Gehäuses	
F	Stärke des Bedienfelds	
	Tiefe bei vollständig geöffneter Tür*	

*Gemessen von der Vorderseite des Bedienfelds.

HOHLRAUMABMESSUNGEN

G	Minimale Innenhöhe des Einbauraums	
H	Innere Mindestbreite des Einbauraums	
I	Minimale Tiefe des Innenraums*	
	Empfohlene Schrankhöhe	
	Empfohlene Schrankbreite	

*Gemessen von der Vorderseite des Gehäuses.

PYROLYSE-BACKOFEN
OB60SAMPUNB5, OB60SAMPUNG5

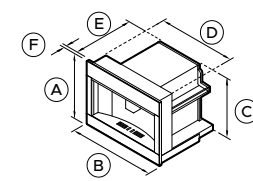
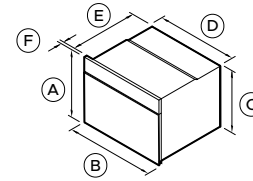
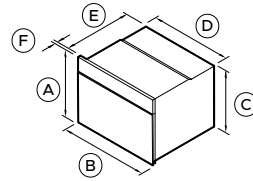
	mm
	598
	596
	575
	556
	545
	20
	463
	mm
	580
	560
	550
	600
	600

KOMBI-DAMPFBACKOFEN
OS60SAMHUNB5, OS60SAMHUNG5

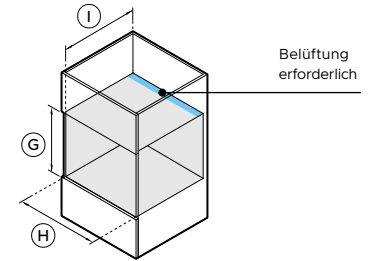
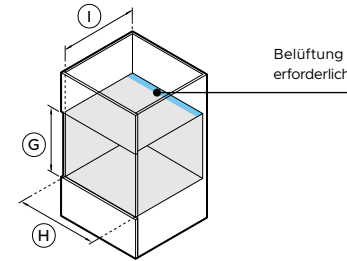
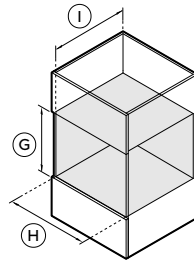
	mm
	598
	596
	575
	556
	545
	20
	463
	mm
	580
	560
	550
	600
	600

Die in dieser Planungshilfe gezeigten Modelle sind möglicherweise nicht in allen Märkten verfügbar und können jederzeit geändert werden. Die Produktspezifikationen können von den gezeigten abweichen. Diese Planungshilfe sollte nicht als Installationsanleitung für ein Produkt verwendet werden. Für die sichere und korrekte Installation der hier vorgestellten Produkte sind weitere Informationen erforderlich. Spezifische Installationsanleitungen werden bei Lieferung des Produkts auf unserer Website fisherpaykel.com verfügbar sein.

PRODUKTABMESSUNGEN



MASSE MONTAGENISCHE



KOMPAKTER KOMBI-DAMPFBACKOFEN
OS60NAMHUNB5, OS60NAMHUNG5

KOMPAKTER MIKROWELLENBACKOFEN
OM60NMUNB5, OM60NMUNG5

EINBAU-KAFFEEMASCHINE
EB60MSB3, EB60MSG3

PRODUKTABMESSUNGEN	
A	Gesamthöhe
B	Gesamtbreite
C	Höhe des Gehäuses
D	Breite des Gehäuses
E	Tiefe des Gehäuses
F	Stärke des Bedienfelds
	Tiefe bei vollständig geöffneter Tür/Schublade*

KOMPACTER KOMBI-DAMPFBACKOFEN OS60NAMHUNB5, OS60NAMHUNG5	
	mm
	458
	596
	435
	556
	545
	20
	324

KOMPACTER MIKROWELLENBACKOFEN OM60NMUNB5, OM60NMUNG5	
	mm
	458
	596
	435
	556
	545
	20
	324

EINBAU-KAFFEEMASCHINE EB60MSB3, EB60MSG3	
	mm
	458
	596
	445
	560
	460
	20
	435

*Gemessen von der Vorderseite des Bedienfelds.

HOHLRAUMABMESSUNGEN	
G	Minimale Innenhöhe des Einbauraums
H	Innere Mindestbreite des Einbauraums
I	Minimale Tiefe des Innenraums**
	Empfohlene Schrankhöhe
	Empfohlene Schrankbreite

KOMPACTER KOMBI-DAMPFBACKOFEN OS60NAMHUNB5, OS60NAMHUNG5	
	mm
	440
	560
	550
	460
	600

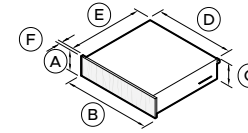
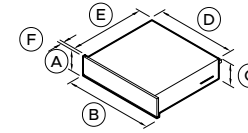
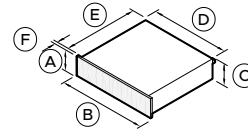
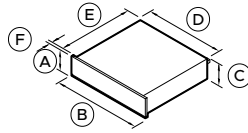
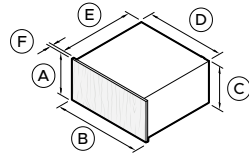
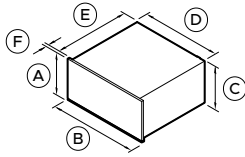
KOMPACTER MIKROWELLENBACKOFEN OM60NMUNB5, OM60NMUNG5	
	mm
	440
	560
	550***
	460
	600

EINBAU-KAFFEEMASCHINE EB60MSB3, EB60MSG3	
	mm
	450
	560*
	545***
	460
	600

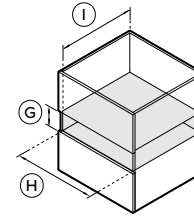
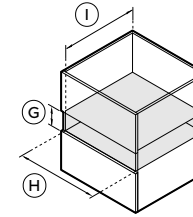
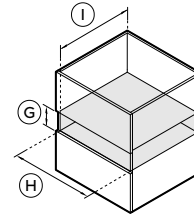
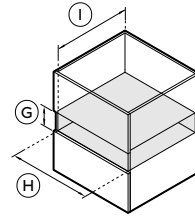
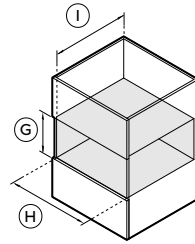
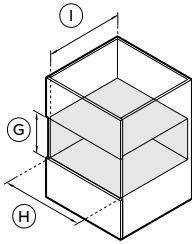
*Einbauschränke erfordern zusätzliche vertikale Seitenwände, um das Produkt zu sichern. **Gemessen von der Vorderseite des Gehäuses. ***Es ist eine 280cm² große Belüftungsöffnung an der Rückseite erforderlich. Die Belüftungsöffnung muss sich an der Rückseite des Einbauschranks befinden. Sie kann am Boden, an den Seiten, an der Rückseite oder an der Oberseite des Einbauraums positioniert werden.

Die in dieser Planungshilfe gezeigten Modelle sind möglicherweise nicht in allen Märkten verfügbar und können jederzeit geändert werden. Die Produktspezifikationen können von den gezeigten abweichen. Diese Planungshilfe sollte nicht als Installationsanleitung für ein Produkt verwendet werden. Für die sichere und korrekte Installation der hier vorgestellten Produkte sind weitere Informationen erforderlich. Spezifische Installationsanleitungen werden bei Lieferung des Produkts auf unserer Website fisherpaykel.com verfügbar sein.

PRODUKTABMESSUNGEN



MASSE
MONTAGENISCHE



HOHES WÄRMEFACH
WB60SMTB3, WB60SMTG3

HOHES EINBAU-WÄRMEFACH
WB60SDTEI3

WÄRMEFACH
WB60SMB3, WB60SMG3

EINBAU-WÄRMEFACH
WB60SDEI3

**VAKUUMVERSCHLUSS-
SCHUBLADE**
VB60SMB3, VB60SMG3

**EINBAU-VAKUUMVERSCHLUSS-
SCHUBLADE**
VB60SDEI3

PRODUKTABMESSUNGEN

	mm	mm	mm	mm	mm
A Gesamthöhe	290	290	140	140	140
B Gesamtbreite	596	596	596	596	596
C Höhe des Gehäuses	290	290	140	140	140
D Breite des Gehäuses	543	559*	543	559*	556**
E Tiefe des Gehäuses***	547	566	547	566	545
F Stärke der Frontblende	20	min. 16****	20	min 16****	20
Höhe der Frontblende	286	min. 286	136	min. 136	136
Breite der Frontblende	596	min. 596	596	min 596	596
Tiefe der geöffneten Schubladen/Fächer*****	414	414	414	414	414

*Inklusive Seitenhalterungen. **Inklusive Seitenhalterungen und Kippschutzhalterungen. ***Inklusive Netzstecker. ****Ein Abstand von 2mm zwischen dem Schrank und der maßgefertigten Blende ist für den Push-to-open-Mechanismus erforderlich (Abstandshalter inklusive). Maximales Gewicht der maßgefertigten Blende: 5kg. *****Gemessen von der Vorderseite des Bedienfelds.

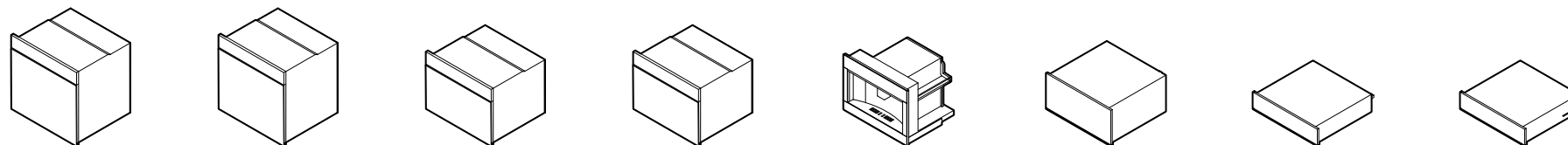
HOHLRAUMABMESSUNGEN

	mm	mm	mm	mm	mm
G Minimale Innenhöhe des Einbauraums	292	292	142	142	142
H Innere Mindestbreite des Einbauraums	560	560	560	560	560
I Minimale Tiefe des Innenraums*	550	570	550	570	550
Empfohlene Schrankhöhe	294	294	144	144	144
Empfohlene Schrankbreite	600	600	600	600	600

*Gemessen von der Vorderseite des Gehäuses. Hinweis: Schubladen/Fächer können die 60cm breiten Backöfen von Fisher & Paykel vollständig tragen, ohne dass eine Ablage hinzugefügt werden muss.

Die in dieser Planungshilfe gezeigten Modelle sind möglicherweise nicht in allen Märkten verfügbar und können jederzeit geändert werden. Die Produktspezifikationen können von den gezeigten abweichen. Diese Planungshilfe sollte nicht als Installationsanleitung für ein Produkt verwendet werden. Für die sichere und korrekte Installation der hier vorgestellten Produkte sind weitere Informationen erforderlich. Spezifische Installationsanleitungen werden bei Lieferung des Produkts auf unserer Website fisherpaykel.com verfügbar sein.

ISOMETRISCHE ANSICHT



	PYROLYSE-BACKOFEN OB60SAMPUNB5, OB60SAMPUNG5	KOMBI-DAMPFBACKOFEN OS60SAMHUNB5, OS60SAMHUNG5	KOMPAKTER KOMBI-DAMPFBACKOFEN OS60NAMHUNB5, OS60NAMHUNG5	KOMPAKTER KOMBI-MIKROWELLENBACKOFEN OM60NMUNB5, OM60NMUNG5	EINBAU-KAFFEEMASCHINE EB60MSB3, EB60MSG3	HOHES WÄRMEFACH WB60SMTB3, WB60SMTG3 HOHES EINBAU-WÄRMEFACH WB60SDTEI3	WÄRMEFACH WB60SMB3, WB60SMG3 EINBAU-WÄRMEFACH WB60SDEI3	VAKUUMVERSCHLUSS-SCHUBLADE VB60SMB3, VB60SMG3 EINBAU-VAKUUMVERSCHLUSS-SCHUBLADE VB60SDEI3
PRODUKTANFORDERUNGEN								
Dedizierter Stromkreis (A)	16	16	16	16	10	10	10	10
Nennleistung (W)	2800 – 3300	2800 – 3300	2800 – 3300	3350 - 3800	1.350	810	810	320
Netzfrequenz (Hz)	50	50	50	50	50	50	50	50
Spannung (V)	220–240	220–240	220–240	220–240	220–240	220–240	220–240	220–240
Verbindung	Fest verdrahtet min 1500 mm**	Fest verdrahtet min 1500 mm**	Fest verdrahtet min 1500 mm**	Fest verdrahtet min 1500 mm**	Flexibles Netzkabel 1700 mm*	Flexibles Netzkabel 1800 mm*	Flexibles Netzkabel 1800 mm*	Flexibles Netzkabel 1800 mm*
KAPAZITÄT								
Gesamtkapazität des Backofens	85 l	85 l	55 l	49 l	-	-	-	-
Gesamtkapazität des Wassertanks	-	2,4L	1,4 L	-	2,4L	-	-	-

*Im Lieferumfang des Produkts enthalten. **Der Elektriker sorgt für eine ausreichende freie Länge des Stromversorgungskabels, damit es von der unteren Rückseite des Einbauraums bis mindestens 1,5m vor die Unterkante der Öffnung reicht.
Hinweis: Bei Installationen in Mehrfamilienhäusern verwenden Sie die Nennleistung zur Berechnung des Leistungsbedarfs.

Hinweis: Alle Kaffeemaschinen und Dampfbäcköfen haben interne Wassertanks, die manuell befüllt werden müssen. Es ist keine externe Wasserversorgung erforderlich.

Die in dieser Planungshilfe gezeigten Modelle sind möglicherweise nicht in allen Märkten verfügbar und können jederzeit geändert werden. Die Produktspezifikationen können von den gezeigten abweichen. Diese Planungshilfe sollte nicht als Installationsanleitung für ein Produkt verwendet werden. Für die sichere und korrekte Installation der hier vorgestellten Produkte sind weitere Informationen erforderlich. Spezifische Installationsanleitungen werden bei Lieferung des Produkts auf unserer Website fisherpaykel.com verfügbar sein.

