

60 厘米简约型无手柄烤箱和配套产品

---

# 规划指南

---

- 11 系列热解烤箱 | OB60SAMPUNB5、OB60SAMPUNG5
- 11 系列组合式蒸汽烤箱 | OS60SAMHUNB5、OS60SAMHUNG5
- 11 系列紧凑型组合式蒸汽烤箱 | OS60NAMHUNB5、OS60NAMHUNG5
- 11 系列紧凑型组合式微波炉 | OM60NMUNB5
- 9 系列嵌入式咖啡机 | EB60MSB3、EB60MSG3
- 9 系列保温抽屉 | WB60SMB3、WB60SMG3
- 9 系列嵌入式保温抽屉 | WB60SDEI3
- 9 系列真空密封抽屉 | VB60SMB3、VB60SMG3
- 9 系列嵌入式真空密封抽屉 | VB60SDEI3

## 简介

这份全面的规划指南为您提供使用 Fisher & Paykel 电器实现所需设计结果的框架和工具。本指南介绍了一系列有关概念、尺寸的详细产品信息，将您的想法变为现实，创造真正实现您的构想的空间。

## 支持

如需更多设计规划和安装支持，请联系 Fisher & Paykel 设计支持团队。[designsupport@fisherpaykel.com](mailto:designsupport@fisherpaykel.com)

## 注意事项

本规划指南中出现的型号并非所有市场均有售，且可能随时更改。请访问我们的网站 [fisherpaykel.com](http://fisherpaykel.com) 获取最新版本的文件。产品规格可能与所示规格有所不同。本规划指南不应用作任何产品的安装指南。具体的安装指南将在产品交付时提供，也可在我们的网站上查阅。

概念设计	页	详细信息	页	详细信息	页
设计选择					
风格	4				
简约型无手柄风格	5				
安装选项	6				
概述	7				
规格指南					
热解烤箱	9				
组合式蒸汽烤箱	10				
紧凑型组合式蒸汽烤箱	11				
紧凑型组合式微波炉	12				
嵌入式咖啡机	13				
保温抽屉	14				
嵌入式保温抽屉	15				
真空密封抽屉	16				
嵌入式真空密封抽屉	17				
尺寸—烤箱	18				
尺寸—紧凑型烤箱和嵌入式咖啡机	19				
尺寸—抽屉	20				
检修	21				

## 设计选择



简约风格——无手柄



简约风格



当代型

简约风格烤箱彰显独特的美感，与厨房完美融合，具有微妙的纹理和色调对比，带来精致和纯净的感觉。

现代风格的烤箱以简洁的线条和永恒的设计为基调，给人一种平衡和精致的感觉。多样化的美感与各种厨房风格相得益彰。

本规划指南适用于简约型无手柄风格，包括 60 厘米烤箱及配套产品。有关其他风格的信息，请访问 Fisher & Paykel 网站。要查看哪些型号有售，请前往本规划指南的“概述”部分。

完成

烤箱

配套产品

安装方式选择

热解

组合式蒸汽

组合式微波炉

嵌入式咖啡机

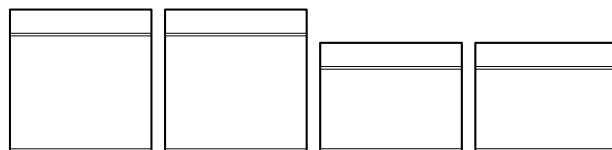
保温抽屉

真空密封抽屉

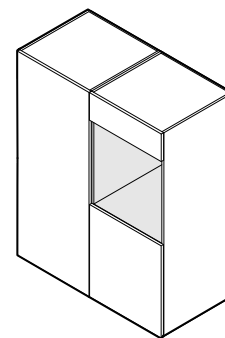


黑色

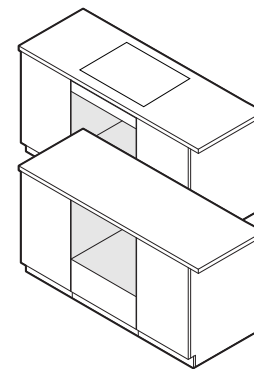
灰色



\*嵌入式型号，多种面板选择，可定制前面板。



墙内安装



台下安装

考虑因素

可采用不同的配置，考虑格栅和并排安装的高度。

叠装高度

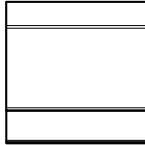
叠装高度是指产品整体高度，包括设备前面板与上部橱柜前面板或设备之间的最小间隙。

叠放安装

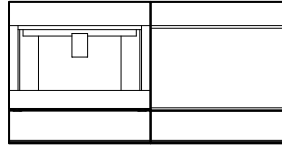
格栅安装

并排安装


堆叠高度  
600 毫米




堆叠高度  
600 毫米



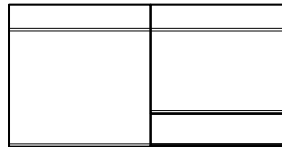
堆叠高度  
600 毫米




堆叠高度  
920 毫米




堆叠高度  
600 毫米



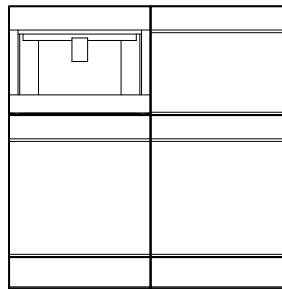
堆叠高度  
600 毫米



堆叠高度  
1200 毫米

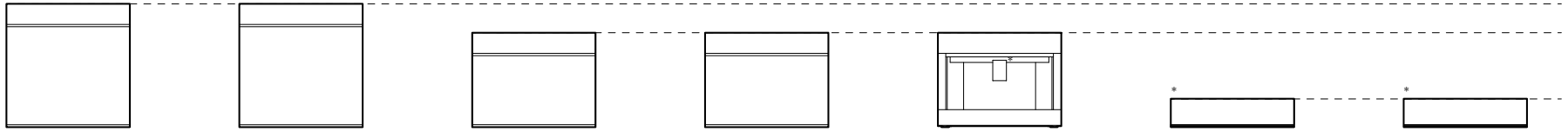


堆叠高度  
1200 毫米

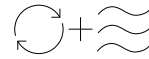
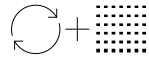
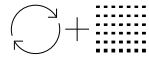
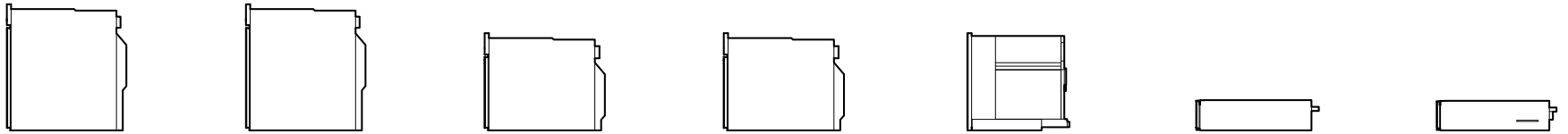


本规划指南中显示的型号可能不在所有市场上提供，并可能随时更改。产品规格可能与所示不同。本规划指南不应作为任何产品的安装指南。要安全、正确地安装此处介绍的产品，需要更多信息。具体的安装指南将在产品交付时随附，也可在我们的网站fisherpaykel.com上查阅

正视图



侧视图



	热解烤箱	组合式蒸汽烤箱	紧凑型组合式蒸汽烤箱	紧凑型组合式微波炉	嵌入式咖啡机	保温抽屉	真空密封抽屉
系列	11 系列	11 系列	11 系列	11 系列	9 系列	9 系列	9 系列
黑色型号	OB60SAMPUNB5	OS60SAMHUNB5	OS60NAMHUNB5	OM60NMUNB5	EB60MSB3	WB60SMB3	VB60SMB3
灰色型号	OB60SAMPUNG5	OS60SAMHUNG5	OS60NAMHUNG5	-	EB60MSG3	WB60SMG3	VB60SMG3
嵌入式型号	-	-	-	-	-	WB60SDEI3	VB60SDEI3
界面	6.8 英寸触摸屏	6.8 英寸触摸屏	6.8 英寸触摸屏	6.8 英寸触摸屏	4.3 英寸触摸屏	-	-
总高度	598 毫米	598 毫米	458 毫米	458 毫米	458 毫米	140 毫米	140 毫米
总宽度	596 毫米	596 毫米	596 毫米	596 毫米	596 毫米	596 毫米	596 毫米
控制面板/前面板厚度	20 毫米	20 毫米	20 毫米	20 毫米	20 毫米	20 毫米	20 毫米

\*提供嵌入式型号。

本规划指南中显示的型号可能不在所有市场上提供，并可能随时更改。产品规格可能与所示不同。本规划指南不应用作任何产品的安装指南。要安全、正确地安装此处介绍的产品，需要更多信息。具体的安装指南将在产品交付时随附，也可在我们的网站fisherpaykel.com上查阅

# 规格指南

## 9 系列和 11 系列



## 概述

这款无手柄烤箱专为搭配简约型电器而设计, 呈现时尚、连续的表面效果——是真正无手柄厨房设计的理想之选。轻轻一推即可打开的功能让日常使用变得简单, 而热解自清洁功能可分解食物残渣, 方便清洁。通过大尺寸触摸屏, 可以轻松获取精确的烹饪方法, 以及针对各种食物类型的温度和加热类型建议。

## 产品

## OB60SAMPUNB5—黑色

60 厘米 11 系列简约型无手柄热解烤箱

## OB60SAMPUNG5—灰色

60 厘米 11 系列简约型无手柄热解烤箱

## 系列与风格

11 系列  
简约型无手柄

## 配件

- 1 耐高温侧梯
- 2 全伸出型滑动搁架 (x2)
- 3 多功能空气煎炸盘

## 功能

- 1 无手柄烤箱设计确保厨房橱柜的线条流畅、连续, 营造出统一的外观
- 2 自动清洁热解功能可分解食物残渣, 轻松清洁
- 3 只需轻轻按下按钮, 即可轻松打开和关闭烤箱, 确保厨房操作方便顺畅
- 4 72 升大可用容量
- 5 6.8 英寸大触摸屏直观易用
- 6 通过精确的烹饪方法创造完美的烹饪效果, 并针对食物类型提供温度和加热类型建议
- 7 得益于 ActiveVent™ 和 AeroTech™ 技术, 实现湿度控制和热量均匀分布
- 8 随附一个有线温度传感器, 用于实时监控烹饪温度



## 配件

- 4 烘盘
- 5 平底拉丝烘焙盘
- 6 有线温度探针



## 概述

这款无手柄组合式蒸汽烤箱专为搭配简约型电器而设计，呈现时尚、连续的表面效果——是真正无手柄厨房设计的理想之选。具有多种烹饪选项，包括蒸汽或对流，以及蒸汽清洁功能，便于维护。通过大尺寸触摸屏，可以轻松获取精确的烹饪方法，以及针对各种食物类型的温度和加热类型建议。

## 产品

OS60SAMHUNB5 - 黑色  
60 厘米 11 系列简约型无手柄组合式蒸汽烤箱

OS60SAMHUNG5 - 灰色  
60 厘米 11 系列简约型无手柄组合式蒸汽烤箱

## 系列与风格

11 系列  
简约型无手柄

## 配件

- 1 镀铬侧梯
- 2 全伸出型滑动搁架 (x2)
- 3 多功能空气煎炸盘
- 4 烘盘
- 5 平底拉丝烘焙盘
- 6 大打孔蒸盘

## 功能

- 1 无手柄设计确保厨房橱柜线条流畅、连续，营造统一的整体外观
- 2 多种烹饪选项，可采用蒸汽或对流加热以获得最佳效果
- 3 只需轻轻按下按钮，即可轻松打开和关闭烤箱，确保厨房操作方便顺畅
- 4 宽敞的 72 升可用容量
- 5 6.8 英寸大触摸屏直观易用
- 6 通过精确的烹饪方法创造完美的烹饪效果，并针对食物类型提供温度和加热类型建议
- 7 得益于 ActiveVent™ 和 AeroTech™ 技术，实现湿度控制和热量均匀分布
- 8 蒸汽清洁功能确保只需轻轻擦拭即可让烤箱光洁如新
- 9 随附一个有线温度传感器，用于实时监控烹饪温度

## 配件

- 7 小打孔蒸盘
- 8 大号蒸盘
- 9 有线温度探针
- 10 除水垢溶液 x2 小袋 (部件号 580295)



## 概述

这款无手柄组合式蒸汽烤箱专为搭配简约型电器而设计, 呈现时尚、连续的表面效果——是真正无手柄厨房设计的理想之选。具有多种烹饪选项, 包括蒸汽或对流, 以及蒸汽清洁功能, 便于维护。通过大尺寸触摸屏, 可以轻松获取精确的烹饪方法, 以及针对各种食物类型的温度和加热类型建议。

## 产品

## OS60NAMHUNB5 - 黑色

60 厘米 11 系列简约型无手柄紧凑型组合式蒸汽烤箱

## OS60NAMHUNG5 - 灰色

60 厘米 11 系列简约型无手柄紧凑型组合式蒸汽烤箱

## 系列与风格

## 11 系列

简约型无手柄

## 配件

- 1 镀铬侧梯
- 2 全伸出型滑动搁架
- 3 伸缩滑轨
- 4 电线架
- 5 多功能空气煎炸盘
- 6 烘盘
- 7 平底拉丝烘焙盘
- 8 大打孔蒸盘

## 功能

- 1 无手柄设计确保厨房橱柜线条流畅、连续, 营造统一的整体外观
- 2 多种烹饪选项, 可采用蒸汽或对流加热以获得最佳效果
- 3 只需轻轻按下按钮, 即可轻松打开和关闭烤箱, 确保厨房操作方便顺畅
- 4 紧凑型 45 升可用容量
- 5 6.8 英寸大触摸屏直观易用
- 6 通过精确的烹饪方法创造完美的烹饪效果, 并针对食物类型提供温度和加热类型建议
- 7 得益于 ActiveVent™ 和 AeroTech™ 技术, 实现湿度控制和热量均匀分布
- 8 蒸汽清洁功能确保只需轻轻擦拭即可让烤箱光洁如新
- 9 随附一个有线温度传感器, 用于实时监控烹饪温度

## 配件

- 9 小打孔蒸盘
- 10 大号蒸盘
- 11 有线温度探针
- 12 除水垢溶液 x2 小袋 (部件号 580295)

本规划指南中显示的型号可能不在所有市场上提供, 并可能随时更改。产品规格可能与所示不同。本规划指南不应作为任何产品的安装指南。要安全、正确地安装此处介绍的产品, 需要更多信息。具体的安装指南将在产品交付时随附, 也可在我们的网站fisherpaykel.com上查阅



### 概述

这款无手柄组合式微波炉专为搭配简约型电器而设计，呈现时尚、连续的表面效果——是真正无手柄厨房设计的理想之选。微波或对流等多功能选项可为烹饪各种菜肴提供高效加热。通过大尺寸触摸屏，可以轻松获取精确的烹饪方法，以及针对各种食物类型的温度和加热类型建议。

### 产品

#### OM60NMUNB5 - 黑色

60 厘米 11 系列简约型无手柄紧凑型组合式微波炉

### 系列与风格

#### 11 系列

简约型无手柄

### 功能

- 1 无手柄设计确保厨房橱柜线条流畅、连续，营造统一的整体外观
- 2 结合快速微波烹饪与均匀对流加热，可在烹饪各种菜肴时实现多功能高效加热
- 3 只需轻轻按下按钮，即可轻松打开和关闭烤箱，确保厨房操作方便顺畅
- 4 38 升可用容量
- 5 6.8 英寸大触摸屏直观易用
- 6 通过精确的烹饪方法创造完美的烹饪效果，并针对食物类型提供温度和加热类型建议
- 7 具有仅微波、仅对流或组合微波功能，适合多种烹饪风格
- 8 随附一个有线温度传感器，用于实时监控烹饪温度

### 配件

- 1 镀铬侧梯
- 2 电线架
- 3 阶梯型烤网搁架
- 4 玻璃转盘
- 5 烧烤架
- 6 有线温度探针





黑色嵌入式咖啡机



灰色嵌入式咖啡机

### 概述

这款咖啡机专为搭配简约型电器而设计，呈现无缝、齐平的安装效果——是现代厨房设计的理想之选。随着时间的推移，它会逐渐了解您的喜好，只需轻触按钮即可为您提供个性化的咖啡。精确研磨，奶泡细腻，自动清洁，将咖啡师品质的咖啡带到家中。

### 产品

#### EB60MSB3 - 黑色

60 厘米 9 系列简约型嵌入式咖啡机

#### EB60MSG3 - 灰色

60 厘米 9 系列简约型嵌入式咖啡机

### 系列与风格


9 系列  
简约型

### 功能

- 1 简约风格设计，可与橱柜齐平安装。与我们简约风格的系列电器完美搭配
- 2 直观的触摸显示屏，只需轻触按钮即可冲泡出一杯完美的咖啡
- 3 可编程定时器每天在理想时间启动咖啡机
- 4 个性化咖啡和智能自我学习菜单偏好，13 种功能可满足各种口味
- 5 让您在几秒钟内就能准备好热牛奶或奶油泡沫
- 6 不锈钢锥形盘式研磨机，有 13 个粗细研磨位置
- 7 15 巴泵压
- 8 自清洁功能，可轻松清空咖啡渣盒和集水盘
- 9 2.4 升水箱容量

### 配件

- 1 牛奶容器（自动发泡）
- 2 蒸汽棒
- 3 咖啡匙
- 4 清洁刷
- 5 除水垢溶液 - 1 瓶
- 6 水硬度试纸
- 7 水过滤器



## 概述

这款保温抽屉专为搭配简约型电器而设计，呈现无缝、齐平的安装效果——是现代厨房设计的理想之选。按压式开启、直观的触摸控制以及便于清洁的光滑玻璃底面。六种定制程序，可放置 6 套餐具，菜肴保温快捷方便。


## 产品

**WB60SMB3—黑色**  
60 厘米 9 系列简约型保温抽屉

**WB60SMG3—灰色**  
60 厘米 9 系列简约型保温抽屉


## 功能

- 1 简约风格设计，可与橱柜齐平安装。与我们简约风格的系列电器完美搭配
- 2 按压式开启抽屉，使用起来更加便捷
- 3 简单直观的触摸控制，操作轻松自如
- 4 易于清洁的玻璃底座
- 5 自动关机和延时启动功能可使餐具保温至开饭时间
- 6 可放置 6 套标准尺寸的餐具
- 7 六种定制程序，包括保温、醒发、脱水和慢速烹饪，使用起来方便且灵活



## 系列与风格

9 系列  
简约型



概述

这款保温抽屉提供多种面板选择，因此能够与厨房橱柜无缝集成，以打造一致的厨房观感。按压式开启、直观的触摸控制以及便于清洁的光滑玻璃底面。六种定制程序，可放置 6 套餐具，菜肴保温快捷方便。

产品

**WB60SDEI3**  
60 厘米 9 系列嵌入式保温抽屉

功能


- 1 提供多种面板选择，因此能够与厨房橱柜无缝集成，以打造一致的厨房观感
- 2 按压式开启抽屉，使用起来更加便捷
- 3 简单直观的触摸控制，操作轻松自如
- 4 易于清洁的玻璃底座
- 5 自动关机和延时启动功能可使餐具保温至开饭时间
- 6 可放置 6 套标准尺寸的餐具
- 7 六种定制程序，包括保温、醒发、脱水和慢速烹饪，使用起来方便且灵活



系列与风格

9 系列  
嵌入式

本规划指南中显示的型号可能不在所有市场上提供，并可能随时更改。产品规格可能与所示不同。本规划指南不应用作任何产品的安装指南。要安全、正确地安装此处介绍的产品，需要更多信息。具体的安装指南将在产品交付时随附，也可在我们的网站fisherpaykel.com上查阅



## 概述

这款真空密封抽屉专为搭配简约型电器而设计，呈现无缝、齐平的安装效果——是现代厨房设计的理想之选。按压式开启和直观的触控操作提供轻松使用体验，三种真空和热封级别支持低温慢煮、腌制和食品储存，使用可重复使用且不含 BPA 的食品级袋子。

## 产品

## VB60SMB3 - 黑色

60 厘米 9 系列简约型真空密封抽屉

## VB60SMG3 - 灰色

60 厘米 9 系列简约型真空密封抽屉

## 系列 &amp; 风格


9 系列  
简约型


## 功能

- 1 简约风格设计，可与橱柜齐平安装。与我们简约风格的系列电器完美搭配
- 2 按压式开启抽屉，使用起来更加便捷
- 3 简单直观的触摸控制，操作轻松自如
- 4 易于清洁的玻璃底座
- 5 三种真空和热封级别——用于重新封口、食物分装、腌制、储存和延长保质期
- 6 轻松进行低温慢煮烹饪
- 7 我们的食品级、不含 BPA 的袋子是一种极好的储存用具——如果加以密封和适当切割，这些袋子可以重复使用

## 配件

- 1 外抽真空配件套装
- 2 不含 BPA 的大号真空密封袋—50 个 (部件号 793034)
- 3 不含 BPA 的小号真空密封袋—50 个 (部件号 793033)





## 概述

这款真空密封抽屉提供多种面板选择，因此能够与厨房橱柜无缝集成，以打造一致的厨房观感。按压式开启和直观的触控操作提供轻松使用体验，三种真空和热封级别支持低温慢煮、腌制和食品储存，使用可重复使用且不含 BPA 的食品级袋子。

## 产品

**VB60SDEI3**  
60 厘米 9 系列嵌入式真空密封抽屉

## 功能

- 1 提供多种面板选择，因此能够与厨房橱柜无缝集成，以打造一致的厨房观感
- 2 按压式开启抽屉，使用起来更加便捷
- 3 简单直观的触摸控制，操作轻松自如
- 4 易于清洁的玻璃底面
- 5 三种真空和热封级别——用于重新封口、食物分装、腌制、储存和延长保质期
- 6 轻松进行低温慢煮烹饪
- 7 我们的食品级、不含 BPA 的袋子是一种极好的储存用具——如果加以密封和适当切割，这些袋子可以重复使用



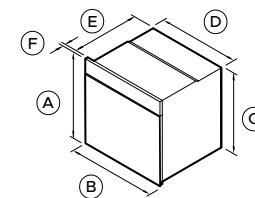
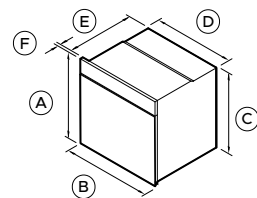
## 系列与风格

9 系列  
嵌入式

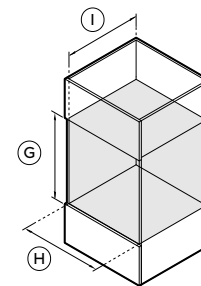
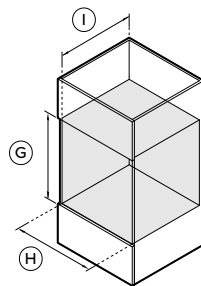
## 配件

- 1 外抽真空配件套装
- 2 不含 BPA 的大号真空密封袋—50 个（部件号 793034）
- 3 不含 BPA 的小号真空密封袋—50 个（部件号 793033）

产品尺寸



橱柜尺寸



产品尺寸

A	总高度
B	总宽度
C	背板高度
D	机壳宽度
E	背板深度
F	控制面板厚度
	门完全打开时的深度*

\*从控制面板正面算起。

橱柜尺寸

G	安装柜内部最小高度
H	安装柜内部最小宽度
I	安装柜内部最小深度*
	建议安装柜高度
	建议安装柜宽度

\*从机壳前端测量。

热解烤箱

OB60SAMPUNB5、OB60SAMPUNG5

毫米

598

596

575

556

545

20

463

毫米

580

560

550

600

600

组合式蒸汽烤箱

OS60SAMHUNB5、OS60SAMHUNG5

毫米

598

596

575

556

545

20

463

毫米

580

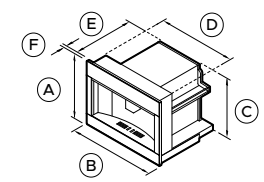
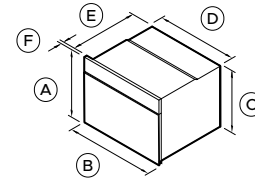
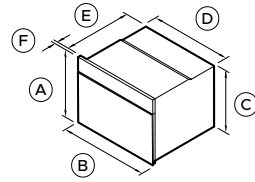
560

550

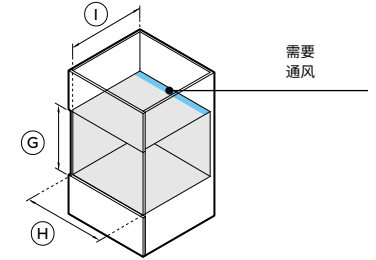
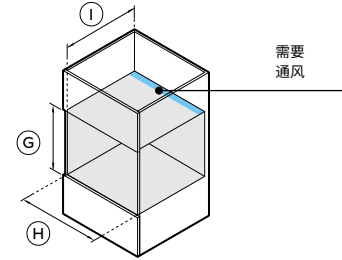
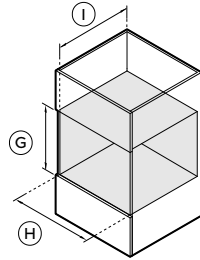
600

600

产品尺寸



橱柜尺寸



紧凑型组合式蒸汽烤箱  
OS60NAMHUNB5、OS60NAMHUNG5

紧凑型微波炉  
OM60NMUNB5

嵌入式咖啡机  
EB60MSB3、EB60MSG3

产品尺寸	
A 总高度	458
B 总宽度	596
C 背板高度	435
D 机壳宽度	556
E 背板深度	545
F 控制面板厚度	20
门/抽屉完全打开时的深度*	324
*从控制面板正面算起。	
橱柜尺寸	
G 安装柜内部最小高度	440
H 安装柜内部最小宽度	560
I 安装柜内部最小深度**	550
建议安装柜高度	460
建议安装柜宽度	600

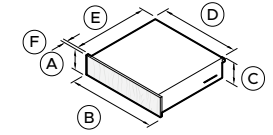
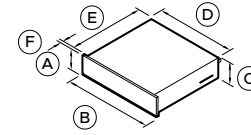
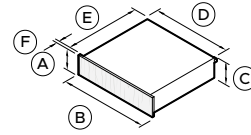
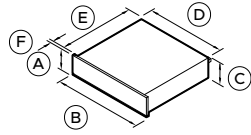
紧凑型组合式蒸汽烤箱 OS60NAMHUNB5、OS60NAMHUNG5	
毫米	
458	
596	
435	
556	
545	
20	
324	
*从控制面板正面算起。	
毫米	
440	
560	
550	
460	
600	

紧凑型微波炉 OM60NMUNB5	
毫米	
458	
596	
435	
556	
545	
20	
324	
*从控制面板正面算起。	
毫米	
440	
560	
550***	
460	
600	

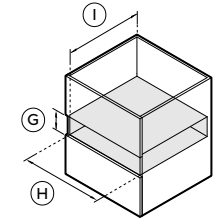
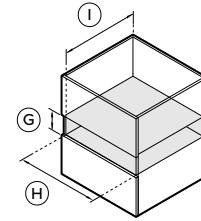
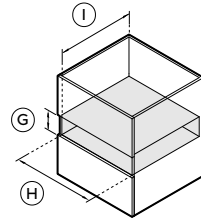
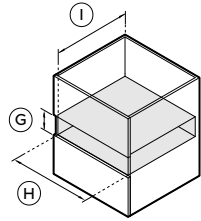
嵌入式咖啡机 EB60MSB3、EB60MSG3	
毫米	
458	
596	
445	
560	
460	
20	
435	
*从控制面板正面算起。	
毫米	
450	
560*	
545***	
460	
600	

\*安装柜需要额外的垂直侧壁来固定产品。 \*\*从机壳前部测量。 \*\*\* 需要总面积为 280 平方厘米的后通风口。通风口必须位于安装柜后部，可以位于机柜的底部、两侧、后部或顶部。

产品尺寸



橱柜尺寸



产品尺寸	毫米
A 总高度	140
B 总宽度	596
C 背板高度	140
D 机壳宽度	543
E 机壳深度***	547
F 前面板厚度	20
前面板高度	136
前面板宽度	596
抽屉打开深度****	414

保温抽屉 WB60SMB3、WB60SMG3	
产品尺寸	毫米
A 总高度	140
B 总宽度	596
C 背板高度	140
D 机壳宽度	543
E 机壳深度***	547
F 前面板厚度	20
前面板高度	136
前面板宽度	596
抽屉打开深度****	414

嵌入式保温抽屉 WB60SDEI3	
产品尺寸	毫米
A 总高度	140
B 总宽度	596
C 背板高度	140
D 机壳宽度	559*
E 机壳深度***	566
F 前面板厚度	最小 16****
前面板高度	136 分钟
前面板宽度	最小 596
抽屉打开深度****	414

真空密封抽屉 VB60SMB3、VB60SMG3	
产品尺寸	毫米
A 总高度	140
B 总宽度	596
C 背板高度	140
D 机壳宽度	556**
E 机壳深度***	545
F 前面板厚度	20
前面板高度	136
前面板宽度	596
抽屉打开深度****	414

嵌入式真空密封抽屉 VB60SDEI3	
产品尺寸	毫米
A 总高度	140
B 总宽度	596
C 背板高度	140
D 机壳宽度	559**
E 机壳深度***	563
F 前面板厚度	分钟16****
前面板高度	136 分钟
前面板宽度	最小 596
抽屉打开深度****	414

\*包含侧面支架。 \*\*包含侧面支架和防倾倒支架。 \*\*\*包括电源插头。 \*\*\*\*安装柜和定制面板之间需要有 2 毫米的间隙以实现按压式开启（包含垫片）。定制面板的最大重量为 5 公斤。 \*\*\*\*\*从控制面板正面算起。

橱柜尺寸	毫米
G 安装柜内部最小高度	142
H 安装柜内部最小宽度	560
I 安装柜内部最小深度*	550
建议安装柜高度	144
建议安装柜宽度	600

橱柜尺寸	毫米
G 安装柜内部最小高度	142
H 安装柜内部最小宽度	560
I 安装柜内部最小深度*	550
建议安装柜高度	144
建议安装柜宽度	600

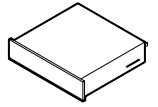
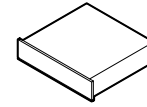
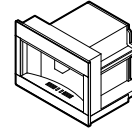
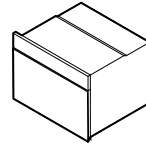
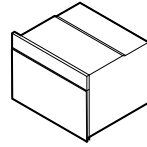
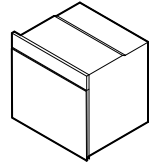
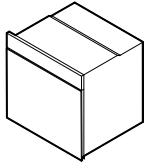
橱柜尺寸	毫米
G 安装柜内部最小高度	142
H 安装柜内部最小宽度	560
I 安装柜内部最小深度*	570
建议安装柜高度	144
建议安装柜宽度	600

橱柜尺寸	毫米
G 安装柜内部最小高度	142
H 安装柜内部最小宽度	560
I 安装柜内部最小深度*	550
建议安装柜高度	144
建议安装柜宽度	600

橱柜尺寸	毫米
G 安装柜内部最小高度	142
H 安装柜内部最小宽度	560
I 安装柜内部最小深度*	570
建议安装柜高度	144
建议安装柜宽度	600

\*从机壳前部测量。注意：抽屉可完全支撑 60 厘米 Fisher & Paykel 烤箱，无需在中间添加搁架。

轴测图



	热解烤箱 OB60SAMPUNB5、 OB60SAMPUNG5	组合式蒸汽烤箱 OS60SAMHUNB5、 OS60SAMHUNG5	紧凑型组合式蒸汽烤箱 OS60NAMHUNB5、 OS60NAMHUNG5	紧凑型组合微波炉 OM60NMUNB5	嵌入式咖啡机 EB60MSB3、EB60MSG3	保温抽屉 WB60SMB3、WB60SMG3 嵌入式保温抽屉 WB60SDEI3	真空密封抽屉 VB60SMB3、VB60SMG3 嵌入式真空密封抽屉 VB60SDEI3
<b>产品要求</b>							
专用电路 (A)	16	16	16	10	10	10	10
额定功率 (W)	2800 - 3300	2800 - 3300	2800 - 3300	3350 - 3800	1350	810	320
供应 (Hz)	50	50	50	50	50	50	50
电压(V)	220-240 伏	220-240 伏	220-240 伏	220-240 伏	220-240 伏	220-240 伏	220-240 伏
连接	软电线 1500 毫米*	软电线 1500 毫米*	软电线 1500 毫米*	软电线 1700 毫米*	软电线 1800 毫米*	软电线 1800 毫米*	软电线 1800 毫米*
*随产品供应。注意：对于多住宅安装，使用额定功率计算需求量。							
<b>容量</b>							
烤箱总容量	85 升	85 升	55 升	49 升	-	-	-
水箱总容量	-	2.4 升	1.4 升	-	2.4 升	-	-
注意：所有咖啡机和蒸汽烤箱均配有内部水箱，需手动注水。无需外部供水。							

本规划指南中显示的型号可能不在所有市场上提供，并可能随时更改。产品规格可能与所示不同。本规划指南不应用作任何产品的安装指南。要安全、正确地安装此处介绍的产品，需要更多信息。具体的安装指南将在产品交付时随附，也可在我们的网站fisherpaykel.com上查阅

